



Spędzajcie razem czas w zieleni!

Pamiętaj, że Twój pies potrzebuje ruchu, żeby harmonijnie się rozwijać. Eksplorowanie środowiska zapewni mu pozytywny rodzaj zmęczenia i pomoże zapobiec zachowaniom niepożądanym.

Przebywanie razem i wspólne spacerowanie pozytywnie wpływają na budowanie relacji z Twoim czworonogiem.

Zachęcamy Cię do spędzania czasu w naturze!



Zarząd
Zielni Miejskiej
w Krakowie

www.zzm.krakow.pl

ZNAJDZIESZ NAS RÓWNIEŻ



www.symbioza-krakow.pl

ZNAJDZIESZ NAS RÓWNIEŻ



Ulotkę opracowała
behawiorystka
tech.wet. Anna Krall



Kraków



JAK ZROZUMIEĆ SWOJEGO PSA



SYMBIOZA
CENTRUM EDUKACJI EKOLOGICZNEJ

Zarząd
Zielni Miejskiej
w Krakowie



Mamy dla Ciebie kilka przydatnych wskazówek, które pomogą zrozumieć świat z perspektywy psa.

Pamiętaj!

Jesteś dla swojego psa opiekunem.

Oznacza to, że jesteś odpowiedzialny za zapewnienie mu podstawowych warunków bytowych, ale też zrozumienie jego psychiki i stworzenie środowiska, w którym będzie się rozwijał harmonijnie.

Mniej mów


Psy nie rozumieją ludzkiego języka. Porozumiewają się za pomocą mowy ciała. Zalewanie psa potokiem słów prowadzi do nieporozumień w komunikacji, a to może skutkować występowaniem zachowań niepożądanych.


Staraj się zrozumieć


Poznaj komunikaty, które wysyła Twój pies, tzw. sygnały uspokajające. Mruganie, oblizywanie się czy odwracanie głowy to tylko niektóre z nich. Takie zachowanie ma na celu zakomunikowanie, że pies w danej sytuacji nie czuje się komfortowo, ale ma pokojowe zamiary i chce uspokojenia atmosfery.





Spacerowy savoir-vivre


 Zawsze zapytaj, czy spotkany na spacerze pies ma ochotę na kontakt z Tobą lub Twoim psem. Jeżeli usłyszysz odmowę, uszanuj granice napotkanego zwierzaka. Twój pies, tak jak Ty, nie musi lubić wszystkich ani akceptować ich dotyku.


 Jeżeli pies, którego mijasz, ma przypiętą do obroży lub smyczy żółtą wstążkę, jest to sygnał, że potrzebuje więcej przestrzeni i nie życzy sobie kontaktu. Powodem może być proces szkolenia, które właśnie odbywa, rekonwalescencja lub problemy z zachowaniami agresywnymi.

 Jeżeli Ty i Twój pies spotkacie na spacerze innego psa, nie podchodźcie do niego frontalnie, tylko po okręgu. W momencie powitania psów smycz powinna być luźna. Pozwoli to uniknąć sytuacji konfliktowych.

 Kiedy głaszczesz psa, pamiętaj o tym, żeby się nad nim nie pochylać, nie dotykać jego głowy i nie spoglądać mu głęboko w oczy. Dzięki temu pieszczoty będą dla psa bardziej komfortowe.

 Zawsze miej kontrolę nad swoim psem. Wypracujcie sobie komendę przywołania, której będziesz pewien na sto procent w razie, gdybyś musiał jej użyć.

 Jeżeli w jakimś miejscu, na przykład w parku lub lesie, jest taki wymóg – prowadź swojego psa na smyczy. Czasem konieczny jest również kaganiec. Zaopatrzyć się w niego koniecznie, jeżeli planujesz podróże komunikacją miejską z psem.

 Dbaj o czystość na trawnikach i dobrą reputację psich opiekunów. Zawsze sprzątaj po swoim psie.

